Roho sėdynėlės pritaikymo instrukcija



1 žingsnelis: Išimkite sėdynėlę iš jos pakuotės

Roho sėdynėlių technologijos dėka, jos puikiai pritaikomos pagal individualius porekius, todėl pagerina kraujotaką, o ISOFLO™ Memory Control sistema leidžia greitai ir lengvai koreguoti oro kiekį pagalvėlės viduje, taip užtikrinant aukščiausią jos funkcionalumą.



2 žingsnelis: Patikrinkite, ar visi priedai yra kartu su sėdynėle

Rinkinį sudaro sėdynėlė, jos užvalkalas, naudojimo vadovas ir ranka valdoma pompa.



3 žingsnelis: Padėkite sėdynėlę

Padėkite sėdynėlę į vežimėlį, įsitikinkite, kad padėjote centre ir reikiama puse į viršų, ISOFLO Memory Control sistema yra priekyje.

UAB „TEIDA“
BIURAS IR EKSPOZICIJŲ SALĖ
Karaliaus Mindaugo pr. 16/ Druskininkų g. 1, LT-44288 Kaunas
Tel.: (8*37) 32 35 76, faks. :(8*37) 20 93 58
info@teida.lt, www.teida.lt
Įmonės kodas 134310131, PVM mokėtojo kodas LT343101314
A/s LT977300010002263648, b/k 73000 Swedbank

PARDUOTUVĖS
SVEIKATOS REIKMENYS
Vilniuje, A.Vivulskio g. 18
Tel.: (8*5) 2195921, vilnius@teida.lt
Kaune, Birštono g. 12/Puodžių g. 2
Tel.: (8*37) 323576, kaunas@teida.lt
Darbo laikas: I-V 9-18 val.

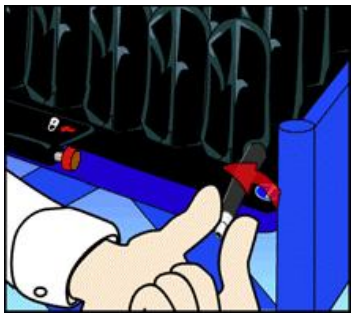

4 žingsnelis: Atidarykite oro vožtuvą

Norėdami atidaryti oro vožtuvą turite pasukti jį prieš laikrodžio rodyklę.

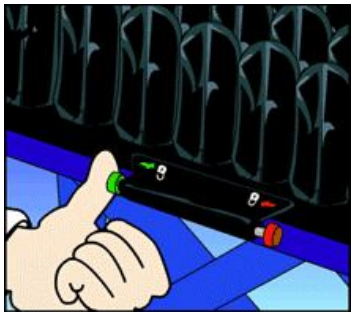

5 žingsnelis: Atidarykite ISOFLO Memory Control sistemą

Norėdami įsitikinti, ar ISOFLO Memory Control sistema taip pat yra atidaryta, pastumkite ją į dešinę pusę.



6 žingsnelis: Paimkite pompą

Pompa turi turėti lanksčią guminę šlangelę.

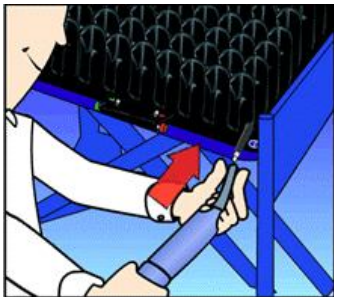

7 žingsnelis: Pritvirtinkite pompą

Pritvirtinkite pompos šlangelę prie vožtuvo.

UAB „TEIDA“
BIURAS IR EKSPOZICIJŲ SALĖ
Karaliaus Mindaugo pr. 16/ Druskininkų g. 1, LT-44288 Kaunas
Tel.: (8*37) 32 35 76, faks. :(8*37) 20 93 58
info@teida.lt, www.teida.lt
Įmonės kodas 134310131, PVM mokėtojo kodas LT343101314
A/s LT977300010002263648, b/k 73000 Swedbank

PARDUOTUVĖS
SVEIKATOS REIKMENYS
Vilniuje, A.Vivulskio g. 18
Tel.: (8*5) 2195921, vilnius@teida.lt
Kaune, Birštono g. 12/Puodžių g. 2
Tel.: (8*37) 323576, kaunas@teida.lt
Darbo laikas: I-V 9-18 val.

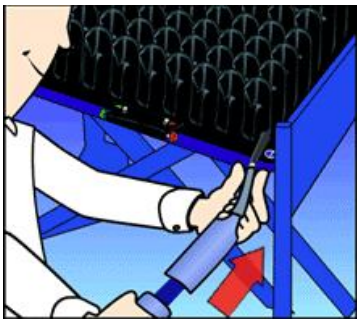

8 žingsnelis: Pripūskite sėdynėlę

Pūskite į pagalvėlę orą tol, kol ji įgaus nežymią arkos formą.

9 žingsnelis: Atjunkite pompą ir uždarykite vožtuvą

Atjunkite pompą ir greitu judesiu uždarykite vožtuvą, pasukdami jį pagal laikrodžio rodyklę.

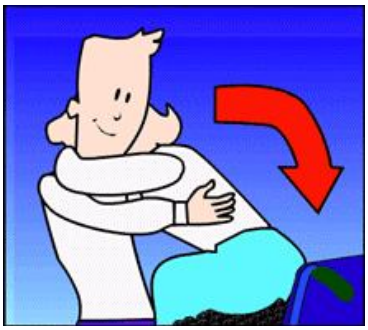

10 žingsnelis: Pasodinkite žmogų į vežimėlį

Atsargiai pasodinkite žmogų, kuriam yra skirta Roho sėdynėlė, į vežimėlį. Įsitikinkite ar žmogų pasodinote sėdynėlės centre.

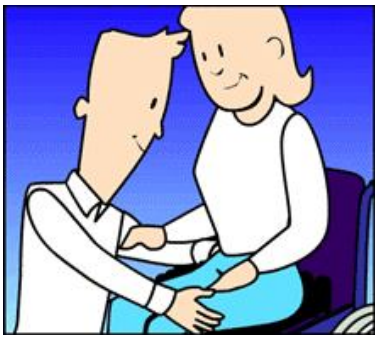

11 žingsnelis: Įsitikinkite ar žmogui patogu

Leiskite žmogui atsisėsti į jam įprastą sėdėjimo poziciją.

UAB „TEIDA“
BIURAS IR EKSPOZICIJŲ SALĖ
Karaliaus Mindaugo pr. 16/ Druskininkų g. 1, LT-44288 Kaunas
Tel.: (8*37) 32 35 76, faks. :(8*37) 20 93 58
info@teida.lt, www.teida.lt
Įmonės kodas 134310131, PVM mokėtojo kodas LT343101314
A/s LT977300010002263648, b/k 73000 Swedbank

PARDUOTUVĖS
SVEIKATOS REIKMENYS
Vilniuje, A.Vivulskio g. 18
Tel.: (8*5) 2195921, vilnius@teida.lt
Kaune, Birštono g. 12/Puodžių g. 2
Tel.: (8*37) 323576, kaunas@teida.lt
Darbo laikas: I-V 9-18 val.



12 žingsnelis: Pakiškite ranką po sėdyne

Švelniai pakiškite ranką po žmogaus sėdyne ir pajuskite labiausiai išsikišusį kaulą.

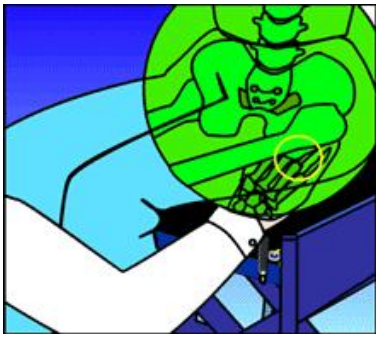

13 žingsnelis: Tinkamai pakiškite ranką

Dažniausiai labiausiai išsikišęs sėdynės kaulas yra sėdimasis gumburas arba kitaisp - „sėdynkaulis“. Jei nesate tikras, jos tai būtent tas kaulas, atsargiai pakelkite žmogaus sulenktą koją, turėtumėte pajusti, kaip šis kaulas atsiremia Jums į ranką.

14 žingsnelis: Išleiskite orą

Pasukite vožtuvą prieš laikrodžio rodyklę ir pradėkite iš lėto išleisti orą iš sėdynėlės, ranką vis dar laikykite pakištą tarp žmogaus sėdynės ir sėdynėlės ties jo sėdimuoju gumburu..

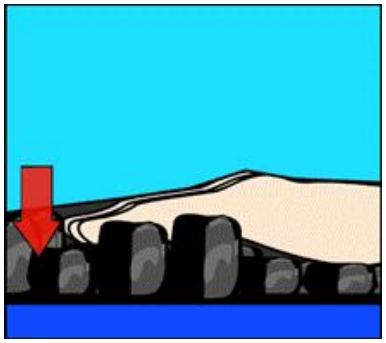

15 žingsnelis: Oras sėdynėlėje

Leiskite orui sėdynėlėje ištekėti tiek, kol Jūs galėsite nestipriai pajudinti savo pakištos rankos pirštų galiukus. Pirštai turėtų judėti 2-3 cm diapazone.

UAB „TEIDA“
BIURAS IR EKSPOZICIJŲ SALĖ
Karaliaus Mindaugo pr. 16/ Druskininkų g. 1, LT-44288 Kaunas
Tel.: (8*37) 32 35 76, faks. :(8*37) 20 93 58
info@teida.lt, www.teida.lt
Įmonės kodas 134310131, PVM mokėtojo kodas LT343101314
A/s LT977300010002263648, b/k 73000 Swedbank

PARDUOTUVĖS
SVEIKATOS REIKMENYS
Vilniuje, A.Vivulskio g. 18
Tel.: (8*5) 2195921, vilnius@teida.lt
Kaune, Birštono g. 12/Puodžių g. 2
Tel.: (8*37) 323576, kaunas@teida.lt
Darbo laikas: I-V 9-18 val.

16 žingsnelis: Uždarykite vožtuvą

Uždarykite vožtuvą pasukant jį pagal laikrodžio rodyklę.

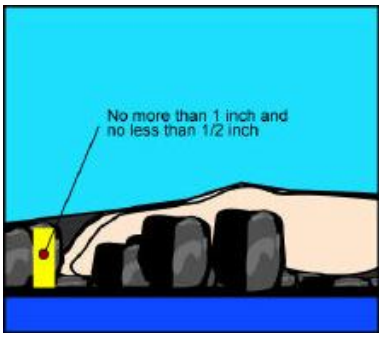

17 žingsnelis: Patikrinkite sėdynėlės aukštį

Dar kartą patikrinkite, ar pakišus ranką po žmogaus sėdyne Jums eina pajudinti pirštų galiukus 2-3 cm diapazone.
Sėdynėlė yra efektyviausia, kai tarp visų žmogaus sėdynės dalių ir vežimėlio yra oro. Jei žmogaus sėdynė remiasi į vežimėlio sėdynę, turite per naują pripūsti oro į ROHO sėdynėlę ir pakartoti visą procesą tiksliam oro kiekiui sėdynėlėje nustatyti.

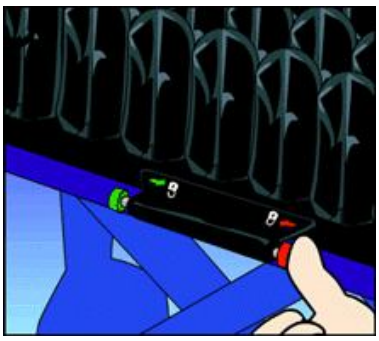

18 žingsnelis: Uždarykite ISOFLO Memory Control sistemą

Pastunkite ISOFLO Memory Control sistemos raudoną rankenėlę tiesiai į kairę pusę, taip ji bus užrakinta. Užrakinus, oro tekėjimas yra izoliuojamas, suteikiant didesnį stabilumą sėdint.



SVEIKINAME!

Jūs baigėte ROHO sėdynėlės pritaikymo procesą. Pasistenkite kiekvieną dieną patikrinti ar sėdynėlėje tikrai yra pakankamai oro, ar žmogaus sėdynė nesiliečia su vežimėlio sėdyne, ar sėdynėlė yra tinkamai pritaikyta.

UAB „TEIDA“
BIURAS IR EKSPOZICIJŲ SALĖ
Karaliaus Mindaugo pr. 16/ Druskininkų g. 1, LT-44288 Kaunas
Tel.: (8*37) 32 35 76, faks. :(8*37) 20 93 58
info@teida.lt, www.teida.lt
Įmonės kodas 134310131, PVM mokėtojo kodas LT343101314
A/s LT977300010002263648, b/k 73000 Swedbank

PARDUOTUVĖS
SVEIKATOS REIKMENYS
Vilniuje, A.Vivulskio g. 18
Tel.: (8*5) 2195921, vilnius@teida.lt
Kaune, Birštono g. 12/Puodžių g. 2
Tel.: (8*37) 323576, kaunas@teida.lt
Darbo laikas: I-V 9-18 val.